

## Guía para declarar sus impuestos por su propia cuenta de MyFreeTaxes.org/es

---

El propósito de esta guía es orientarle a través del proceso de declaración de impuestos para el año fiscal 2023 de principio a fin, utilizando el software gratuito de declaración de impuestos proporcionado por MyFreeTaxes.org/es.

Llenar sus impuestos por su propia cuenta usando nuestro software de preparación de impuestos es una buena opción para personas que están presentando una declaración de impuestos del año en curso, se sienten cómodos usando el software de impuestos en línea y quieren aprender cómo presentar sus impuestos por sí mismos.

*Por favor, tenga en cuenta que tenemos un tutorial en video de esta guía disponible [aquí](#) en español que se creó para el año de declaración de impuestos 2021 y debe usarse solo como referencia para el año de declaración de impuestos 2023 y años de declaración de impuestos futuros.*

<b>Paso 1: Vaya a MyFreeTaxes.org/es</b>	<b>2</b>
<b>Paso 2: Cree una cuenta con TaxSlayer</b>	<b>4</b>
<b>Paso 3: Comience a presentar su declaración de impuestos de 2023 con TaxSlayer</b>	<b>7</b>
<b>Paso 4: Ingrese sus ingresos</b>	<b>13</b>
<b>Paso 5: Aumente su reembolso ingresando créditos y deducciones</b>	<b>21</b>
<b>Paso 6: Responda la pregunta sobre el plan de seguro de salud bajo la Ley del Cuidado de Salud a Bajo Precio (ACA u “Obamacare”).</b>	<b>33</b>
<b>Paso 7: Prepare su declaración de impuestos del estado de California</b>	<b>33</b>
<b>Revise el estado de su declaración de impuestos</b>	<b>41</b>
<b>Imprima su declaración</b>	<b>42</b>
<b>Cómo presentar una enmienda a su declaración de impuesto con TaxSlayer:</b>	<b>44</b>
<b>¿Necesita verificar el estado de su reembolso?</b>	<b>45</b>
<b>¿Necesita un plan de pago?</b>	<b>45</b>
<b>¿Necesita ponerse en contacto con el servicio de atención al cliente?</b>	<b>45</b>

## Guía para declarar sus impuestos por su propia cuenta de MyFreeTaxes.org/es

### Paso 1: Vaya a MyFreeTaxes.org/es

Vaya a [www.MyFreeTaxes.org/es](http://www.MyFreeTaxes.org/es).

Haga clic en “Archivar por mi cuenta”.

Mueva la página para abajo e ingrese su información de contacto.

Haga clic en “EMPEZAR A ARCHIVAR”.

Se le debe redirigir automáticamente a la siguiente página; de lo contrario, deberá hacer clic en la barra naranja arriba de la página que dice “Si la nueva ventana no se abre, haga clic aquí”.

## Guía para declarar sus impuestos por su propia cuenta de MyFreeTaxes.org/es

Indique si ganó menos de \$79,000 o más, escriba su código postal e indique si tuvo ingresos de algún trabajo que usted realiza por cuenta propia.

- **Tenga en cuenta** que si ganó más de \$79,000, aún califica para presentar su propia declaración de forma gratuita. Simplemente, será redirigido para que utilice CashApp en lugar de TaxSlayer para presentar la declaración. Los ingresos de algún trabajo que usted realiza por cuenta propia también se pueden declarar mediante TaxSlayer o CashApp.

Haga clic en **“PRESENTAR DECLARACIÓN AHORA”**.

myfree taxes

Presente sus declaraciones de impuestos de forma gratuita. Obtenga la asistencia que necesita. En serio.

MyFreeTaxes ayuda a la gente a presentar sus impuestos federales y estatales de forma gratuita, y se lo ofrece United Way.

QUIÉNES SOMOS  
PREGUNTAS FRECUENTES  
SUSCRIPCIÓN A NUESTRO BOLETÍN DE NOTICIAS  
PORTAL DE SOCIOS  
POLÍTICA DE PRIVACIDAD  
COLABORADORES  
VOLUNTARIO

Permitanos ayudarle a declarar sus impuestos de forma gratuita. Esta es una excelente opción para las personas que:

- Solo presentan su declaración del año en curso (2023)
- Se sienten cómodos usando un software de declaración de impuestos, o desean aprender

¿Ganó **menos** de \$79,000 en 2023?

¿Cuál es su código postal?

¿Tiene ingresos por trabajo por cuenta propia?

Me gustaría optar por ser contactado por United Way.

Your Civil Rights are PROTECTED. Sus Derechos Civiles están PROTEGIDOS.

Agent Office

En 15 segundos, la página MyFreeTaxes.org/es le redirigirá automáticamente a la página del quiosco de autopreparación de impuestos de TaxSlayer VITA/TCE.

Si desea ser redirigido más rápidamente, vaya hacia abajo de la página y haga clic en **“presentar declaración ahora”**.

Esta siguiente página le saldrá en inglés.

myfree taxes

Presente sus declaraciones de impuestos de forma gratuita. Obtenga la asistencia que necesita. En serio.

MyFreeTaxes ayuda a la gente a presentar sus impuestos federales y estatales de forma gratuita, y se lo ofrece United Way.

QUIÉNES SOMOS  
PREGUNTAS FRECUENTES  
SUSCRIPCIÓN A NUESTRO BOLETÍN DE NOTICIAS  
PORTAL DE SOCIOS  
POLÍTICA DE PRIVACIDAD  
COLABORADORES  
VOLUNTARIO

Lo estamos transfiriendo a TaxSlayer usando nuestro enlace de referencia especial para que pueda presentar sus impuestos de manera gratuita. Tome en cuenta que este software no soporta la presentación de declaración de impuestos para usuarios que ganaron \$73,000 o más en el 2022. Si tiene preguntas mientras presenta su declaración, regrese y visite nuestra página de Soporte.

Vea primero una página en inglés. Haga clic en "CONTINUE".

Welcome to the TaxSlayer VITA/TCE self-prep kiosk.

1. Haga clic en la flecha en la casilla bajo "Language".

2. Seleccione "es (MX)".

3. Finalmente, seleccione "SAVE".

Log In

11 seconds remaining  
presentar declaración ahora

Agent Office

## Guía para declarar sus impuestos por su propia cuenta de MyFreeTaxes.org/es

Haga clic en el botón **"CONTINUE"** para crear una cuenta de TaxSlayer.

Siga al Paso 2.

### Welcome to the TaxSlayer VITA/TCE self-prep kiosk

- No current year preparation or electronic filing Fees
- Unlimited current year states
- Access to prepare and e-file 1040-NR
- Access to prepare and e-file 1040PR

For assistance while completing your return, please contact the free tax assistance program where you received the referral link to this software. They have IRS-certified specialists available to assist you.

**Click the Continue button to create a new account or login with an existing account.**

CONTINUE



## Paso 2: Cree una cuenta con TaxSlayer—el sitio web gratuito de autopresentación de impuestos del IRS.

La página de TaxSlayer debe salir en español. Si por alguna razón sale en inglés, siga las instrucciones a continuación.

### Iniciar sesión

¿Necesita una cuenta de TaxSlayer? [Crear una cuenta.](#)

Nombre de usuario

Contraseña

[¿Olvidó su Nombre de Usuario?](#) | [¿Olvidó su contraseña?](#)

**INICIAR SESIÓN**

Al hacer clic en 'Iniciar sesión', usted acepta el [Contrato de Licencia](#), [Política de Privacidad](#), y [Términos de servicio](#) de TaxSlayer.

## Guía para declarar sus impuestos por su propia cuenta de MyFreeTaxes.org/es

Para cambiar el idioma del software a español, vaya hacia abajo de la página a la izquierda. Allí encontrará una caja debajo de la palabra **“Language”**.

Haga clic en esta caja en donde dice **“en (US)”** y elija la opción que dice **“es (MX)”**.

Presione el botón a la derecha que dice, **“SAVE”**, para guardar su preferencia de idioma.

TaxSlayer

### Log In

Need a TaxSlayer account? [Create account.](#)

Username

Password

[Forgot Username](#) | [Forgot Password](#)

**LOG IN**

By clicking Log In, you agree to TaxSlayer's [License Agreement](#), [Privacy Policy](#), and [Terms of Service](#).

Copyright © 2023 TaxSlayer

Language:  **SAVE**

Language:

Si es la primera vez que utiliza TaxSlayer en 2024, en la parte superior de la página, haga clic en **“Crear una cuenta”**. Si ya tiene una cuenta, simplemente ingrese su nombre de usuario y contraseña.

**Tenga en cuenta:**

- Recuerde guardar esta página en su navegador web para volver a iniciar sesión en cualquier momento.
- Puede copiar y pegar el enlace y guardarlo en sus notas, correo electrónico, etc.
- Si olvidó su nombre de usuario, presione el botón que dice **“¿Olvido su Nombre de Usuario?”**. Si olvidó su contraseña, presione el botón que dice **“¿Olvido su contraseña?”**.
- Si tiene algún problema con el enlace, comuníquese con la línea de ayuda principal al: 866-698-9435.

### Iniciar sesión

¿Necesita una cuenta de TaxSlayer? [Crear una cuenta.](#)

Nombre de usuario

Contraseña

[¿Olvidó su Nombre de Usuario?](#) | [¿Olvidó su contraseña?](#)

**INICIAR SESIÓN**

## Guía para declarar sus impuestos por su propia cuenta de MyFreeTaxes.org/es

Complete la información necesaria para crear una cuenta.

Si gusta verificar su cuenta a través de *un mensaje de texto*, asegúrese de que la casilla que dice **“Verificar mi cuenta con mensaje de texto”** esté marcada. Si gusta verificar su cuenta *por correo electrónico*, asegúrese de que la casilla que dice **“Verificar mi cuenta con mensaje de texto”** **NO ESTÉ MARCADA**.

### Tenga en cuenta:

- Guarde su nombre de usuario y contraseña en un lugar seguro con sus documentos fiscales
- Puede iniciar y cerrar la sesión mientras trabaja en su declaración. No es necesario que llene toda la información a la vez.

Haga clic en **“CREAR UNA CUENTA”**.

### Crea tu cuenta.

¿Ya tienes una cuenta? [Iniciar sesión](#)

Dirección de correo electrónico

mft@noemail.com

Nombre de usuario

MyFreeTaxes.org

Contraseña

.....

- ✓ No caracteres prohibidos
- ✓ Por lo menos 8 caracteres de longitud
- ✓ Debe contener al menos una letra mayúscula y una minúscula
- ✓ Un número
- ✓ Un carácter especial

Confirmar contraseña

.....

Teléfono móvil

(201) 000-0000

- Verificar mi cuenta con mensaje de texto. Se pueden aplicar tarifas estándar de llamadas, mensajes o datos.

CREAR UNA CUENTA

Al hacer clic en 'Crear una cuenta', usted acepta el [Contrato de Licencia](#), [Política de Privacidad](#), y [Términos de servicio](#) de TaxSlayer.



En este siguiente paso tendrá que confirmar que es realmente una persona y no un bot.

1. Complete el CAPTCHA (Esto es un sistema de seguridad de tipo pregunta-respuesta para comprobar que usted es una persona).
2. Para completar la CAPTCHA, debe elegir todas las fotos que concuerdan con la palabra indicada.
3. Presiona el botón que dice **“VERIFY”**.

Select all images with  
**cars**  
Click verify once there are none left

Use your  
this later.

VERIFY



## Guía para declarar sus impuestos por su propia cuenta de MyFreeTaxes.org/es

Si escogió recibir su código **por mensaje de texto**:

1. Haga clic en **“ENVIAR CÓDIGO”**.
2. Ingrese el código de seguridad enviado a su número de teléfono.
3. Haga clic en **“VERIFICAR”**.

Si escogió recibir su código **por correo electrónico**:

1. Haga clic en **“ENVIAR CÓDIGO”**.
2. Ingrese el código de seguridad enviado a su correo electrónico.
3. Presione el botón que dice **“VERIFY”**.

**Por favor, tome en cuenta** que no importando el método que utilizó para verificar su cuenta, si ingreso un correo electrónico al crear su cuenta, tendrá que ir al buzón de entrada de su correo electrónico para verificar su correo electrónico. No necesita hacer esto de inmediato.

TaxSlayer

### Revise su teléfono

Ingrese el código de verificación que le enviamos para verificar.

Enviamos un código a:  
(\*\*\*)\*\*\*-\*\*\*\*

Ingrese el código de 6 dígitos

[Re enviar código de verificación](#)

Omitir

VERIFICAR

Presione el botón que dice **“CONTINUAR”** para comenzar su declaración de impuestos de 2023.



### ¡Cuenta creada con éxito!

Ahora, sigamos adelante.

CONTINUAR

## Paso 3: Comience a presentar su declaración de impuestos de 2023 con TaxSlayer

Escriba su nombre completo en la primera caja.

Si está casado/a y va a presentar una declaración de impuestos conjunta, marque la casilla que se encuentra al lado de donde dice **“I am filing a joint return with my spouse”**. Si **NO** está casado/a, deje esta casilla en blanco.

Haga clic en **“CONTINUAR”**.

### Personalice su experiencia TaxSlayer

Before you get started, please review the following disclosure. Section 301-7216 of the Internal Revenue Code specifically governs the use and disclosure of tax return information. Some states may also have additional laws and regulations related to use and disclosure of the same information. We use your tax return information only in accordance with those applicable laws and regulations to prepare and assist in preparing your tax return, to provide services associated with preparing your tax return, and to provide you with other products and services you specifically request or consent to.

Revise la información a continuación y firme para aceptar los términos y condiciones.

#### Uso de la información

As permitted by law, we may use the information you provide to address questions submitted to our customer or technical support systems; to send updates or security alerts; to provide notification of related tax return preparation products or services, or product enhancements; to monitor and investigate fraud, identity theft, and other illegal activity; and to personalize and improve our services.

Note that if you are not eligible for the Free File product, you may switch to a commercial product which may

IMPRIMIR

Asegúrese de que los siguientes detalles sean precisos:

Nombre Completo \*

Jane Doe

Fecha\*

02/07/2024

Estoy presentando una declaración conjunta con mi cónyuge.

CONTINUE

## Guía para declarar sus impuestos por su propia cuenta de MyFreeTaxes.org/es

Si tiene la declaración de impuestos del año pasado, puede subirla haciendo clic en **“UPLOAD” (Subir)** y luego en **“VER RESULTADOS”**.

Sí, no, haga clic en **“Saltar”**.

### Upload last year's tax return (Form 1040)

If you have a copy of your 2022 return, you can easily upload it here.

Drag and drop file or upload

You may upload up to 1 document (up to 5 MB).

Upload Tips:

1. Make sure your file is saved as a PDF.
2. Only upload your prior year tax return here. We will ask for other forms later.
3. Make sure your PDF is not password-protected.



Saltar

Ingresé su información personal.

#### Tenga en cuenta:

- Verifique que haya escrito toda letra y número correctamente.
- Ingrese su información personal, tal como está escrita en su Tarjeta de Seguro Social (SSN, por sus siglas en inglés) o Número de Identificación Personal del Contribuyente (ITIN, por sus siglas en inglés).

Haga clic en **“CONTINUAR”**.

### Información personal

#### Información del contribuyente

Primary taxpayer first name \*  MI

Apellido \*  Sufijo (Jr, Sr, etc.)

SSN \*  
El IRS requiere su Número de Seguro Social para la presentación electrónica.

Fecha de nacimiento

Ocupación



## Guía para declarar sus impuestos por su propia cuenta de MyFreeTaxes.org/es

Ingrese su dirección postal y estatus residencial.

**Tenga en cuenta:**

- Si no tiene una dirección postal, solicite a un albergue, una clínica o un centro juvenil la aprobación para utilizar esa dirección.
- En la caja donde pregunta sobre su estatus residencial, elija "Residente de estado de todo el año", si vivió en California durante todo el año. Si se mudó a California en el 2024 y vivió en otro estado en el 2023, elija "Residente de todo el año de otro estado". Si vivió en varios estados, elija "Residente de estado parte del año".

Haga clic en "CONTINUAR".

**Información personal**

Pais  
United States

Address (street number & name)

Apartamento (proporcionar solo el número de apartamento)

ZIP code

Ciudad, pueblo, o oficina de correos

Estado  
Seleccionar

Residency Status  
- Please Select -

Tengo una dirección militar en los Estados Unidos

ATRAS

Saltar

CONTINUAR

**Estatus residencial \***

✓ - Seleccione -

Residente de estado de todo el año

Residente de todo el año de otro estado

Residente de estado parte del año

Marque cualquier casilla que aplique a usted o déjelas en blanco.

**Tenga en cuenta:**

- Puede hacer clic en los iconos de signo de interrogación junto a cada casilla para obtener más información.

Haga clic en "CONTINUAR".

**Información de Jane**

Marque cualquiera de estos que se apliquen a usted:

Jane se puede reclamar como dependiente en el retorno de otra persona.

Jane tenía más de 18 años y era estudiante de tiempo completo en una institución educativa elegible.

Jane es ciego.

Jane ha fallecido.

Jane desea contribuir con \$ 3 al Fondo de la Campaña Electoral Presidencial.

Jane sirvió en una zona de combate durante el año fiscal actual.

Jane se vio afectado por un desastre natural durante el año fiscal actual.

Jane recibió, vendió, intercambió, regaló o se deshizo de un activo digital (o interés financiero en un activo digital) en el año fiscal actual.

Jane prefiere recibir comunicaciones escritas del IRS en un idioma que no sea inglés.

Preferencia de idioma \*  
Spanish

Jane prefiere recibir comunicaciones escritas del IRS en un formato accesible.

ATRAS

CONTINUAR

## Guía para declarar sus impuestos por su propia cuenta de MyFreeTaxes.org/es

Elija su estado civil.

### Tenga en cuenta:

- Si desea saber más acerca de que significa cada estado civil, haga clic en el icono del signo de interrogación junto a “¿Cuál es su estado civil?”, para obtener más información.
- Haga clic en el “ASISTENTE DE ESTADO CIVIL”, si no está seguro/a.

Haga clic en “CONTINUAR”.

### ¿Cuál es su estado civil? ⓘ

- Soltero
- Casado con presentación conjunta
- Presentación de casados por separado
- Jefe de hogar
- Cónyuge sobreviviente que reúne los requisitos
- Extranjero no residente

¿Necesita ayuda para determinar su estado civil?

ASISTENTE DE ESTADO CIVIL

ATRÁS

CONTINUAR

Haga clic en “SÍ” o “NO” para reclamar dependientes en su declaración de impuestos.

### Tenga en cuenta:

- Si usted es el padre o tutor con custodia de un niño o pariente, haga clic en “SÍ” e ingrese la información del(los) niño(s).
- Si el dependiente que está tratando de reclamar no tiene un SSN, ITIN o ATIN, no podrá llenar sus impuestos de manera electrónica. En ese caso, tendrá que llenarlos en papel y enviarlos por correo. Puede revisar nuestra opción “Programar la ayuda en persona” a través de [MyFreeTaxes.org/es](http://MyFreeTaxes.org/es).
- Si no está seguro de poder reclamar a un dependiente, haga clic en el icono del signo de interrogación para obtener más información.

Si indicó “SÍ”, en la página siguiente, complete la información de los dependientes que está tratando de reclamar. Si tiene más de un dependiente, podrá incluirlos después de esta página.

Haga clic en “CONTINUAR”.

### Dependiente(s) o Persona(s) Calificada(s)

¿Tiene hijos o familiares que dependen de usted para recibir apoyo y viven en su hogar? Si es así, es posible que pueda recibir posibles créditos fiscales y exenciones fiscales que podrían ahorrarle dinero en su factura fiscal. Pero antes de que se emocione demasiado, hay algunas situaciones en las que el estado de exención de un niño es un poco más complicado. El IRS tiene reglas especiales para esas situaciones. ⓘ

Do you have any dependents or qualifying person(s) to claim on your return?

- Sí
- No

ATRÁS

Saltar

CONTINUAR

### Información sobre personas dependientes o calificadas

In this section, you'll add information about all the dependents or qualifying persons you want to claim on your tax return this year. Let's get that taken care of right now!

Nombre \*  MI

Apellido \*

Fecha de nacimiento \*  
DD  MM  YYYY

Número de la Seguridad Social  
El IRS requiere un número de identificación fiscal para todas las personas incluidas en su declaración de impuestos.

Check box if the dependent does not have an SSN/ITIN/ATIN

¿Era esta persona un ciudadano de EE. UU., Un ciudadano de EE. UU. O un residente de EE. UU.? (Consulte la Publicación 519 para la definición de ciudadano de EE. UU. O extranjero residente de EE. UU.) Si no lo fuera, no puede reclamar el impuesto sobre menores crédito o el crédito de otros dependientes para esta persona. \*

- Sí
- No

Relación \*

## Guía para declarar sus impuestos por su propia cuenta de MyFreeTaxes.org/es

	<p>Número de meses que esta persona vivió en su hogar durante 2023</p> <p>12</p> <p>Nota: Nota: Si este dependiente nació en 2023, debe seleccionar 12 meses</p> <p><b>Marque todas que apliquen:</b></p> <p><input type="checkbox"/> Esta persona era mayor de 18 años y era estudiante de tiempo completo en una institución educativa elegible.</p> <p><input type="checkbox"/> Esta persona estaba DISCAPACITADO.</p> <p><input type="checkbox"/> Este hijo calificado NO ES SU DEPENDIENTE. ⓘ</p> <p><input type="checkbox"/> No desea reclamar a este dependiente para fines del Crédito por Ingreso del Trabajo. ⓘ</p> <p><input type="checkbox"/> This dependent is married. ⓘ</p> <p><input type="checkbox"/> Tuvo ingresos más de \$4,700</p> <p><b>CANCELAR</b> <b>CONTINUAR</b></p>
<p>Para ingresar otro dependiente, haga clic en <b>"Agregar un dependiente"</b>.</p> <p>Haga clic en <b>"CONTINUAR"</b>.</p>	<p><b>Resumen del Dependiente</b></p> <p>+ Add a dependent</p> <p>Mindy Doe Daughter</p> <p>Número de la Seguridad Social XXX-XX-XXXX Fecha de nacimiento **/**/****</p> <p><b>CONTINUAR</b></p>
<p>Si ha sufrido un robo de identidad o un fraude fiscal y el IRS le ha proporcionado un PIN de protección de identidad de seis dígitos, elija <b>"Yes, someone on my return received an Identity Protection Pin"</b>. Obtenga más información sobre los Pines de protección de identidad <a href="#">aquí</a>.</p> <p>Si no es así, elija <b>"No, no one on my return received an Identity Protection Pin"</b>.</p> <p>Haga clic en <b>"CONTINUAR"</b>.</p>	<p><b>IRS PIN para Protección de Identidad</b></p> <p>Did you or anyone on your tax return receive a CP01A notice from the IRS containing a 6-digit Identity Protection PIN? ⓘ</p> <p><input type="radio"/> Yes, someone on my return received an Identity Protection PIN. ←</p> <p><input type="radio"/> No, no one on my return received an Identity Protection PIN. ←</p> <p>ATRAS <b>Saltar</b> <b>CONTINUAR</b> →</p>

## Guía para declarar sus impuestos por su propia cuenta de MyFreeTaxes.org/es

Asegúrese de que su información personal se haya escrito e ingresado correctamente.

Haga clic en **"Editar"** si necesita volver a ingresar algo.

Haga clic en **"CONTINUAR"**, cuando todo esté correcto.

### Resumen de información básica

Esto es lo que tenemos hasta ahora:



#### Información personal:

##### Contribuyentes primarios:

Jane Doe  
\*\*/\*\*/\*\*\*\*  
XXX-XX-XXXX

editar

##### Dependientes:

Mindy Doe  
Daughter  
\*\*/\*\*/\*\*\*\*  
XXX-XX-XXXX

editar



#### Información del contacto:

##### Dirección postal:

1234 Anywhere St  
Los Angeles, CA  
*Residente durante todo el año en este Estado*

editar

Haga clic en **"CONTINUAR"** para ingresar su información de trabajo e ingresos.

## ¡Hagámoslo! #slayit

Ahora que sabemos más de usted, comencemos con su declaración de impuestos.

CONTINUAR



### Paso 4: Ingrese sus ingresos si ha obtenido ingresos o becas universitarias, o si trabajaba por cuenta propia. Esto incluye documentos fiscales, tales como W-2, 1099-NEC o MISC, 1098-T, etc.

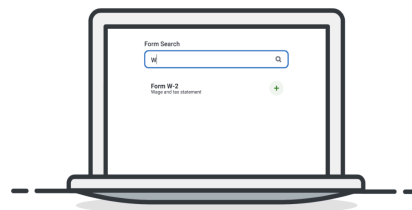
Puede agregar sus formularios de impuestos rápidamente con Quick File.

Si sabe qué formularios necesita, haga clic en **"CONTINUAR"**.

Si no sabe qué formularios necesita, haga clic en **"I don't know which forms I need"**.

#### Add your forms quickly with Quick File

If you know which forms you need, easily search and add them to your tax return.



ATRÁS

I don't know which forms I need

CONTINUAR

## Guía para declarar sus impuestos por su propia cuenta de MyFreeTaxes.org/es


Haga clic en:

- **“Quiero ser guiado”** o
- **“Seleccionar mis formularios”** si ya sabe cuáles formularios debe llenar.


Si no tiene ingresos de trabajos, becas, jubilación u otros, elija **“Skip Income” (Omitir Ingresos)**

### Echemos un vistazo a los ingresos que ha ganado

Ahora que tenemos su información básica cubierta, es hora de ponerse manos a la obra. ¡Comencemos con el dinero que ganó en 2023! ¿Cómo le gustaría ingresar sus ingresos?



**Quiero ser guiado**  
Quiero ser guiado por medio de la respuesta a preguntas sobre mi situación fiscal



**Seleccionar mis formularios**  
Quiero escoger mis formularios de una lista e ingresar la información yo mismo



BACK

[Skip Income](#)

CONTINUAR


Si tuvo un trabajo de medio tiempo, tiempo completo o de temporada como empleado, tendrá un W-2 de cada trabajo que tuvo en el 2023.

Si tiene un W-2 para ingresar, haga clic en **“Sí”**. Si no, haga clic en **“No”**. Luego haga clic en **“CONTINUAR”**.

INCOME GUIDE

## Salarios y Sueldos

Formulario W-2

¿Tiene algún W-2 que ingresar? 



Sí



No

ATRÁS

[Reiniciar/Salir de la Income Guide](#)

## Guía para declarar sus impuestos por su propia cuenta de MyFreeTaxes.org/es

Si contesto en la página anterior que “**Sí**”, ingrese la información del documento fiscal de cada trabajo que le proporcionó un W-2.

**Tenga en cuenta:**

- Escriba la información de su W-2 exactamente como está en su documento fiscal.
- Si tiene más de un W-2, podrá ingresar W-2 adicionales en el siguiente paso.

Haga clic en “**CONTINUAR**”.

FORMULARIO W-2

### Wage and tax statement

Check any of these that apply to you:

Most people won't check these boxes.

- Este es un W-2 corregido
- Este es un sustituto W-2
- Este es un ferrocarril W-2

### Employer information

b - Employer identification number (EIN) \*

c - Employers name \*

Country \*

Dirección (Número y Calle): \*

ZIP Code \*



Seleccione “**Añadir una W-2 Declaración de salarios**” si tuvo más de un trabajo en el 2023.

Haga clic en “**CONTINUAR**”.

### Declaración de Salario W-2

 Añadir una W-2 Declaración de salarios



<b>Taxpayer</b>	Income	\$XX,XXX.XX	...
EMPLOYER'S NAME	Tax Withheld	\$X,XXX.XX	...
XX-XXXXXXX			

CANCELAR

CONTINUAR

## Guía para declarar sus impuestos por su propia cuenta de MyFreeTaxes.org/es

Si recibió una compensación por desempleo en el 2023, debe tener un formulario 1099-G.

### Tenga en cuenta

- Si recibe beneficios de desempleo, generalmente debe incluir los pagos en sus ingresos cuando presente su declaración de impuestos federales, pero son exentos a impuestos a nivel estatal en el estado de CA. Lea más en el sitio web del IRS [aquí](#) y en el sitio web de CA EDD [aquí](#).

Si esto aplica a usted, haga clic en “**Sí**” y luego haga clic en “**Continuar**”. En la página siguiente, haga clic en “**COMENZAR**” junto a “**Agregar o editar un 1099-G**” para comenzar a ingresar información de su formulario 1099-G.

Si **NO** recibió alguna compensación por desempleo, haga clic en “**No**” y en “**CONTINUAR**”.

INCOME GUIDE

### Compensación por desempleo

Formulario 1099-G Box 1

Did you collect any unemployment benefits from a state or local government assistance program in 2023? ⓘ

- Sí
- No



ATRÁS

[Reiniciar/Salir de la Income Guide](#)

CONTINUAR

Si recibió un 1099-G de la [Junta de Impuestos de California \(FTB, por sus siglas en inglés\)](#), haga clic en “**Sí**” y luego en “**CONTINUAR**”.

### Tenga en cuenta:

- El formulario 1099-G puede llegar por correo o puede imprimirlo desde el sitio web de su estado. El monto del ingreso sujeto a impuestos se puede encontrar en la caja 2 y se basa en sus deducciones estándar o detalladas tomadas en la declaración del año pasado.

INCOME GUIDE

### Reembolsos locales y estatales del año anterior

Did you receive a state or local tax refund for tax year 2022? ⓘ

- Sí
- No



ATRÁS

[Reiniciar/Salir de la Income Guide](#)

CONTINUAR

En las siguientes secciones, se le preguntará acerca de:

- Ingresos por intereses y dividendos (Formularios 1099-INT, 1099-OID, 1099-DIV)
  - Incluye intereses ganados en una cuenta de ahorros y ganancias por dividendos de acciones y fondos mutuos
  - Debió haber recibido uno de estos formularios una vez que sus ganancias hayan alcanzado los \$10. Sin embargo, todos los ingresos por intereses y

INCOME GUIDE

### Interest & Dividend Income

Forms 1099-INT, 1099-OID, 1099-DIV

Did you have any interest or dividend income in 2023? ⓘ

- Sí
- No



ATRÁS

[Reiniciar/Salir de la Income Guide](#)

CONTINUAR

## Guía para declarar sus impuestos por su propia cuenta de MyFreeTaxes.org/es

dividendos están sujetos a impuestos en su declaración, incluso si no recibió uno de estos formularios.

- Distribuciones de cuentas de retiro (Formularios 1099-R & RRB-1099-R)
  - Como una pensión, anualidad, IRA o incluso un contrato de seguro
- Ingreso Diferido por Jubilación (Formulario 8915-F)
  - Si recibió una distribución de su plan de jubilación en el 2020 y eligió repartir la distribución en tres años en su declaración de impuestos del 2020.
- Beneficios de Seguro Social y Retiro de Ferrocarrileros (Formularios SSA-1099 & RRB-1099)
  - Si recibió beneficios del Seguro Social durante todo el año, debió haber recibido el formulario SSA-1099 que informa los montos, incluido el monto de los beneficios recibidos (casilla 5).
  - Si está recibiendo beneficios ferroviarios de Nivel 1, debió haber recibido el formulario RRB-1099.
- Ingresos misceláneos (Formulario 1099-MISC)

En cada una de estas secciones, indicará “**Sí**” o “**No**” y luego hará clic en “**CONTINUAR**”.


### Tenga en cuenta:

- Haga clic en el icono del signo de interrogación en cualquiera de estas páginas si necesita información adicional

INCOME GUIDE

### Social Security & Railroad Retirement Benefits

Forms SSA-1099 & RRB-1099

¿Recibió Seguridad Social o beneficios de jubilación de ferrocarriles? 

Sí

No

ATRÁS

[Reiniciar/Salir de la Income Guide](#)

CONTINUAR

INCOME GUIDE

### Miscellaneous Income

Form 1099-MISC

Did you receive a Form 1099-MISC? 

Sí

No

ATRÁS

[Reiniciar/Salir de la Income Guide](#)

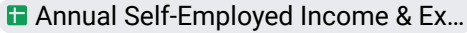
CONTINUAR



## Guía para declarar sus impuestos por su propia cuenta de MyFreeTaxes.org/es

Si trabajó como contratista o trabaja por cuenta propia, ingrese la información de sus formularios 1099-MISC o 1099-NEC.

**Tenga en cuenta:**

- Use esta hoja de cálculo a continuación para sumar sus gastos comerciales calificados para el 2023:  


INCOME GUIDE

### Nonemployee Compensation

Form 1099-NEC

Did you receive a Form 1099-NEC? 

Sí

No

ATRÁS

Reiniciar/Salir de la Income Guide

CONTINUAR


Si fue dueño de un negocio o realizó trabajo por contrato para un empleador en el año 2023, seleccione "Sí". De lo contrario, seleccione "No" y luego haga clic en "CONTINUAR".

**Tenga en cuenta:**

- Haga clic en el icono del signo de interrogación en cualquiera de estas páginas si necesita información adicional.

INCOME GUIDE

### Business Owners & Contract Laborers

Did you own a business or perform contract labor for an employer in (TaxYear)? 

Nota:

- If you have farm income, select No. You will fill out a different form later.
- If you already entered income from vendors who sent you a Form 1099-MISC or FORM 1099-NEC, select No. You don't need to re-enter that income.

Sí

No

ATRÁS

Reiniciar/Salir de la Income Guide

CONTINUAR

Si vendió acciones, bonos u otros bienes:


- Haga clic en "Sí" y "Continuar"
- En la siguiente página, haga clic en "COMENZAR" junto a "Acciones, Fondos Mutuos, Criptomonedas, Coleccionables, etc." Luego ingrese la información de su formulario consolidado 1099. Una vez que haya terminado con esa página, haga clic en "CONTINUAR".

**Tenga en cuenta:**

- El formulario consolidado 1099 se otorga por su consultoría de inversiones y contiene toda la información fiscal relevante, incluidas distribuciones y ganancias. Algunos sistemas no le proporcionan automáticamente un formulario consolidado 1099. Es posible que deberá usar un sistema como Coin Tracker o un servicio similar que resuma sus ventas. Algunos de estos son gratuitos y otros son servicios de pago. <https://www.cointracker.io/>

INCOME GUIDE

### Stocks, Bonds, & Other Personal Property

¿Tiene ventas de acciones, bonos u otra propiedad que ingresar? 

Las ventas comunes reportadas aquí son

- Stocks, bonds, and mutual funds (you typically receive Form 1099-B for these transactions)
- Colecciones, antigüedades, monedas, arte, gemas, y estampillas
- Hogar principal o secundario (las pérdidas no están permitidas por la renta del hogar principal)
- Otras Artículos personales, como carros, computadoras, etc. (las pérdidas no están permitidas para este tipo de artículos)

Sí

No

ATRÁS

Reiniciar/Salir de la Income Guide

CONTINUAR

## Guía para declarar sus impuestos por su propia cuenta de MyFreeTaxes.org/es

De lo contrario, haga clic en “No” y en “CONTINUAR”.

### Inversiones

Acciones, Fondos Mutuos, Criptomonedas, Coleccionables, etc.  
Formulario 1099-B o estados de cuenta del corredor



COMENZAR

Otras Distribuciones de Ganancias de Capital  
Ganancias de capital que no se informan en los otros formularios

COMENZAR

Arrastre de Pérdidas de Capital  
Pérdida de capital no utilizada del año anterior

COMENZAR

Hoja de trabajo por la venta de un hogar principal   
1099-S/closing documents

COMENZAR

CONTINUAR

### Anexo D Transacciones Ganancias de Capital

Formulario le pertenece a  
**Jane Doe**

Descripción de la propiedad \*




Fecha adquirida \*

- Opción alternativa: Si la fecha de adquisición no se conoce, deje en blanco la fecha y seleccione una opción aquí

Date acquired \*

Fecha de venta \*

- Opción alternativa:
- Marque aquí si una venta corta. 

Date sold \*

## Guía para declarar sus impuestos por su propia cuenta de MyFreeTaxes.org/es

En la siguiente sección, si tiene algún ingreso en las categorías enumeradas, haga clic en “**Sí**” y luego haga clic en “**CONTINUAR**”.

### Tenga en cuenta:

- Si fue un estudiante de medio tiempo o de tiempo completo en una escuela o universidad técnica o comercial, **Y** sus becas fueron mayores que su matrícula, haga clic en “**Sí**” en esta “**Sección de ingresos adicionales**”. Ingresará estos montos en la sección que dice “Other Compensation” (Otras Remuneraciones), **NO** en la sección que dice “Other Income” (Otros ingresos).

Si indicó “**Sí**”, en las siguientes páginas se le preguntará sobre:

- Si rentó propiedades de las que usted es propietario o si recibió regalías en el 2023
- Si fue dueño de una granja o recibió un Formulario 1099-G con una cantidad en la casilla 7
- Si recibió manutención conyugal (pensión) en el 2023
- Otros ingresos que aún no se han ingresado (cosas como premios, galardones, pago de servicio de jurado, Fondo Permanente de Alaska, etc.)
- Ganancias por apuestas
  - Esto incluye ganancias de loterías, casinos y rifas.
- Anexo K-1 (Sociedades—Formulario 1065, Corporativos S—Formulario 1120S o Beneficiarios de fideicomisos y sucesiones—Formulario 1041)
- Otras Remuneraciones (Incluye **becas y subvenciones** sujetas a impuestos)

Si algo de esto aplica a usted, haga clic en “**Sí**”. De lo contrario, haga clic en “**No**” y luego en “**CONTINUAR**”.

### Tenga en cuenta:

- Haga clic en el icono del signo de interrogación si necesita información adicional.

INCOME GUIDE

### Additional Income

¿Tiene algunos de los siguientes ingresos adicionales para ingresar?

- Renta de propiedad y regalías
- Ganancia o pérdida de la agricultura
- Manutención conyugal (pensión alimenticia) recibida
- Ingresos Misceláneos
- Ingresos Misceláneos
- K-1 ingresos
- Programas Educación Calificado
- para la Cancelación de la Deuda
- Plazos de ingresos
- Venta de la Propiedad del Negocio
- Impuesto sobre ingreso de propinas no declaradas
- Exteriores por Ingreso del Trabajo
- Contratados y Traspasos
- otras compensaciones

- Sí
- No



ATRÁS

[Reiniciar/Salir de la Income Guide](#)

CONTINUAR

INCOME GUIDE

### Other Income

Do you have any other income that hasn't been entered yet? ⓘ

Nota:

- If you have income that is not required to be filed on a specific form (things like prizes, awards, jury duty pay, Alaska Permanent Fund, etc.), select Yes.
- If you have already entered income from vendors who issued you a Form 1099-MISC, select No. You don't need to re-enter that income.

- Sí
- No



ATRÁS

[Reiniciar/Salir de la Income Guide](#)

CONTINUAR

INCOME GUIDE

### Other Compensation

Did you receive any of the following types of compensation? ⓘ

- Becas y Ayudas Tributables
- Beneficios Marginales del Cónyuge
- Ingreso de empleados domésticos (para los que no recibiste un W-2)
- Ingresos Ganados como Prisionero
- Ingreso ganado en el extranjero

- Sí
- No



ATRÁS

[Reiniciar/Salir de la Income Guide](#)

CONTINUAR

## Guía para declarar sus impuestos por su propia cuenta de MyFreeTaxes.org/es

Para estudiantes universitarios:

Sus becas y subvenciones sujetas a impuestos generalmente se le informan en el Formulario 1098-T en la caja 5. Si usó todas sus becas y subvenciones para la colegiatura y otros gastos relacionados con sus cursos, esto **NO** es un ingreso sujeto a impuestos. Solo tendría que reportar algo como becas sujetas a impuestos si utilizó sus becas o subvenciones para pagar otros gastos, como alojamiento, comida y viajes.

Con esto en consideración, si tiene ingresos sujetos a impuestos para informar de becas y subvenciones, siga los pasos a continuación:

1. En la sección **"Other Compensation"** (Otras Remuneraciones), haga clic en **"Sí"** y en **"CONTINUAR"**.
2. Haga clic en **"COMENZAR"** junto a **"Becas y subvenciones (no informadas en W-2)"**.
3. Ingrese su total de becas y subvenciones. Si necesita ayuda para calcular los totales, utilice esta [hoja de cálculo](#).

Haga clic en **"CONTINUAR"**.

### Otras compensaciones

Becas y subvenciones (no informadas en W-2)	<input type="radio"/>	<b>COMENZAR</b>
Beneficios marginales	<input type="radio"/>	COMENZAR
Ingresos de empleados domésticos	<input type="radio"/>	COMENZAR
ingreso cónyuge prisionero	<input type="radio"/>	COMENZAR
Compensación ganada en lo extranjero (FEC)	<input type="radio"/>	COMENZAR
Pagos de Exención de Medicaid (no informadas en W-2)	<input type="radio"/>	COMENZAR
Otros ingresos de juegos de azar no informados en W-2-G	<input type="radio"/>	COMENZAR

**CONTINUAR**

### Becas y subvenciones (no informadas en W-2)

Jane's scholarships and grants

\$

**CANCELAR** **CONTINUAR**

Si recibió dinero de un programa educativo calificado, haga clic en **"Sí"** e ingrese la información de su 1099-Q. De lo contrario, haga clic en **"No"** y luego en **"CONTINUAR"**.

#### Tenga en cuenta:

- Los programas de educación calificados deben informar todas las cantidades distribuidas a usted en un [Formulario 1099-Q](#). Generalmente, solo las ganancias de la casilla 2 están sujetas a impuestos.
- Primero, debe determinar qué parte, si alguna, de la distribución está sujeta a impuestos antes de saber qué hacer con el formulario. Para determinar si su distribución está sujeta a impuestos, necesita saber cuánto pagó por la matrícula calificada, las tarifas

INCOME GUIDE

### Qualified Education Program

Form 1099-Q

Did you receive any money from a qualified education program, such as a Coverdell ESA or qualified tuition program (QTP)?

- Sí
- No

ATRÁS

[Reiniciar/Salir de la Income Guide](#)

**CONTINUAR**

## Guía para declarar sus impuestos por su propia cuenta de MyFreeTaxes.org/es

relacionadas, los libros y el alojamiento. ¿Qué es mayor, la distribución bruta en la casilla 1 de su 1099-Q o la cantidad de gastos calificados que pagó por matrícula y tarifas relacionadas?

- Si los dos montos son iguales, o si el monto de los Gastos Calificados es mayor, su distribución no está sujeta a impuestos y no necesita declararla. Conserve el 1099-Q para sus registros.
- Si el monto en la casilla 1 es mayor, una parte de la distribución está sujeta a impuestos. Deberá ingresar esa porción como ingreso sujeto a impuestos.

### Formulario 1099-Q [Learn more](#)

Distribución Bruto (casilla 1)

Ganancias (casilla 2)

Gastos actuales educativos calificados

También incluya cualquier cantidad reinvertida a otro programa de educación calificado dentro de 60 días

CANCELAR

CONTINUAR

Si tuvo alguna cancelación de deuda en el 2023, haga clic en "Sí". De lo contrario, haga clic en "No" y luego en "CONTINUAR".

#### Tenga en cuenta:

- El IRS considera que la deuda cancelada es una forma de ingreso, ya que usted recibió dinero o propiedad y nunca tuvo que devolverlo. Si tuvo una deuda cancelada, debería recibir un Formulario 1099-C que informa el monto de la deuda cancelada en la casilla 2.

INCOME GUIDE

### Cancellation of Debt

Form 1099-C Box 2

¿Tuvo alguna deuda cancelada? [?](#)

Sí

No

ATRÁS

[Reiniciar/Salir de la Income Guide](#)

CONTINUAR

En las siguientes páginas se le preguntará sobre:

- Ventas a plazos (hipoteca del propietario)
- Venta de Propiedad Comercial
- Propinas no reportadas
- Contratos y straddles
- Exclusión de ingresos del trabajo en el extranjero (Formulario 2555)

Si alguno de estos se aplica a usted, haga clic en "Sí". De lo contrario, haga clic en "No" y luego en "CONTINUAR".

#### Tenga en cuenta:

- Haga clic en el icono del signo de interrogación para obtener información adicional.

INCOME GUIDE

### Installment Sales (Owner Held Mortgage)

Did you make any installment sales? [?](#)

Nota:

- Installment sales happen when you sell a property at a gain (other than inventory in your business) and will be collecting payments in a tax year after the year that the property was sold. For example: If you sold a car in 2023 but you're still collecting payments in 2024, you would select Yes.

Sí

No

ATRÁS

[Reiniciar/Salir de la Income Guide](#)

CONTINUAR

## Guía para declarar sus impuestos por su propia cuenta de MyFreeTaxes.org/es

### Paso 5: Aumente su reembolso ingresando créditos y deducciones como donaciones a organizaciones de caridad, gastos escolares, gastos médicos o de animales de servicio, gastos comerciales y más.

Las deducciones ayudan a reducir lo que debe en impuestos, y algunas le brindan un reembolso de dinero.

Haga clic en **“Quiero ser guiado”** si no está seguro de para qué créditos y deducciones califica. Luego haga clic en **“CONTINUAR”**.

**Tenga en cuenta:**

- Si sale de su cuenta y vuelve a iniciar sesión, puede ir directamente a esta sección haciendo clic en la barra de herramientas a la izquierda. Bajo la sección “Federal” de la declaración busqué la categoría que dice “Deducciones”.

#### Veamos cómo podemos reducir su factura fiscal

¿Cómo le gustaría ingresar sus deducciones?



**Quiero ser guiado**

Quiero ser guiado por medio de la respuesta a preguntas sobre mi situación fiscal



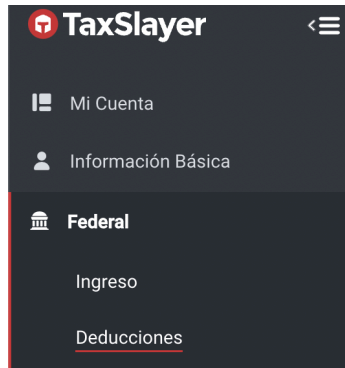
**Seleccionar mis formularios**

Sé para qué créditos y deducciones califico y quiero ingresar la información yo mismo

ATRÁS

Skip Deductions

CONTINUAR



Los padres con custodia y ex jóvenes de crianza temporal mayores de 25 años pueden calificar para el Crédito Tributario por Ingreso del Trabajo.

Haga clic en **“Sí”** para explorar los posibles créditos y deducciones relacionados con usted y su familia.

DEDUCTIONS GUIDE

#### Family Deductions

¿Quiere explorar posibles créditos y deducciones relacionados con su familia?

Covered in this section:

- Child & dependent care costs
- Crédito por Ingreso de Trabajo (EITC, por sus siglas en inglés)
- Adoption expenses

Sí

No

BACK

[Restart/Exit Deductions Guide](#)

CONTINUE

## Guía para declarar sus impuestos por su propia cuenta de MyFreeTaxes.org/es

Si pagó de su propio bolsillo el cuidado de un niño o el cuidado de un dependiente para poder trabajar o buscar trabajo activamente, haga clic en "Sí" y luego en "CONTINUAR". De lo contrario, haga clic en "No" y luego haga clic en "CONTINUAR".


### Tenga en cuenta:

- Para reclamar esta deducción, debe identificar a todas las personas u organizaciones que brindan cuidado a su hijo o dependiente. Se le pedirá que incluya el nombre, la dirección y el SSN o el número de identificación del empleador del proveedor de cuidado en su declaración. Si el proveedor de cuidado es una organización exenta de impuestos, incluya únicamente su nombre y dirección. Puede utilizar el [formulario W-10](#) para solicitar esta información al proveedor de cuidado.
- Si no puede proporcionar información sobre el proveedor de cuidado, aún puede ser elegible para el crédito.
- Para el año fiscal 2023, puede ser elegible para recibir el 35% del cuidado infantil o costos similares hasta un máximo de \$3,000 por 1 hijo calificado menor de 13 años o hasta \$6,000 por 2 o más hijos calificados. También puede reclamar este crédito por el cuidado pagado por un cónyuge u otro dependiente calificado que era física o mentalmente incapaz de cuidarse a sí mismo. Lea más en el sitio web del IRS [aquí](#).

Si hizo clic en "Sí", ingresará la información del proveedor de cuidado y luego la cantidad que pagó para cada dependiente en las siguientes páginas.

### DEDUCTIONS GUIDE

## Child & Dependent Care

¿Pagó algún gasto de cuidado de dependientes a una persona o a una guardería en 2023? 

- Sí 
- No

BACK

[Restart/Exit Deductions Guide](#)

CONTINUE

## Gastos de cuidado de niños y dependientes

¿Pagó gastos por el cuidado de un dependiente o individuo calificado para que usted o su cónyuge pudieran trabajar o buscar trabajo activamente? \*



- Sí 
- No

BACK

CONTINUE

## Care Provider Information

Let's get started with some basic information about the care provider.

Please select the provider's type of tax ID number \*

- SSN/ITIN
- Número de identificación del empleador (EIN)

Provider's tax ID Number \*

Provider's Name \*

País \*

## Guía para declarar sus impuestos por su propia cuenta de MyFreeTaxes.org/es

El EITC se calcula automáticamente a base de los ingresos y la información personal que ingresó. **NO** es necesario que llene esta sección **AL MENOS** que una de las siguientes situaciones apliquen a usted:

- Anteriormente, se le ha denegado el EITC pero desea presentarlo en la declaración de impuestos de este año
- Es miembro del clero y tiene ingresos elegibles para excluir del cálculo del EITC
- Actualmente, no es elegible para el EITC

Si una de estas situaciones se aplica a usted, haga clic en **“Sí”**. De lo contrario, haga clic en **“No”** y luego en **“CONTINUAR”**.

DEDUCTIONS GUIDE

### Crédito por Ingreso de Trabajo (EITC, por sus siglas en inglés)

¿Quiere explorar posibles créditos y deducciones relacionados con usted y su familia?

NOTE:

The EITC is automatically calculated based on the income and personal information you entered. Select Yes if one of the following situations applies to you:

- You have been previously disallowed the EITC but wish to file it on this year's tax return
- You are a member of clergy and have eligible income to exclude from the EITC calculation
- You are currently ineligible for the EITC

Sí

No

BACK

[Restart/Exit Deductions Guide](#)

CONTINUE

Si pagó algún gasto de adopción, haga clic en **“Sí”** y luego en **“CONTINUAR”**. De lo contrario, haga clic en **“No”** y luego haga clic en **“CONTINUAR”**.

#### Tenga en cuenta:

- Para reclamar este crédito, la adopción generalmente debe haber sido definitiva durante el 2023. Sin embargo, también puede reclamar este crédito si pagó gastos en el 2023 por una adopción que no fue definitiva en el 2023.

DEDUCTIONS GUIDE

### Gastos de Adopciones

¿Pagó algún gasto de adopción? ⓘ

Sí

No

BACK

[Restart/Exit Deductions Guide](#)

CONTINUE

¿Fue dueño de una casa o propiedad en algún momento en el 2023? Seleccione **“Sí”** o **“No”**.

Si respondió **“Sí”**, en las siguientes secciones se le preguntará sobre:

- Intereses hipotecarios
- Impuestos de bienes raíces (propiedades)
- Crédito por las mejoras de eficiencia energética de la vivienda
- Certificado de crédito hipotecario
- D.C. Crédito de comprador de vivienda primerizo
- Reembolso de Crédito de Comprador de Viviendo Primerizo

En cada una de estas secciones, indicará **“Sí”** o **“No”** y luego hará clic en **“CONTINUAR”**.

DEDUCTIONS GUIDE

### Home & Property Ownership

Did you own a home or property at any time in 2023?

Covered in this section:

- Intereses Hipotecarios
- Impuestos de bienes inmuebles
- Créditos de Energía del Hogar
- Mortgage credit certificate
- D.C. first-time homebuyer credit
- First-time homebuyer credit repayment

Sí

No

BACK

[Restart/Exit Deductions Guide](#)

CONTINUE



## Guía para declarar sus impuestos por su propia cuenta de MyFreeTaxes.org/es

Las contribuciones benéficas realizadas en el 2023 se pueden reclamar hasta \$300, si tiene recibos de sus donaciones.

### Tenga en cuenta:

- Puede deducir las contribuciones o donaciones que haya dado a diversas organizaciones durante el año fiscal. Las contribuciones que califican pueden ser en efectivo, bienes (ropa, muebles, artículos para el hogar o vehículos) o gastos de su bolsillo (como el millaje que pagó para realizar trabajo voluntario para una organización que califica).
- Las contribuciones caritativas son una deducción detallada. Si sus deducciones detalladas no superan su deducción estándar, el reembolso no se verá afectado.

DEDUCTIONS GUIDE

### Charitable Contributions



You may qualify for a tax deduction if you made cash charitable contributions to a public charity in 2023.

- If you itemize, you can deduct up to 60% of your Adjusted Gross Income (AGI).

¿Realizó alguna contribución a la caridad en 2023?

Covered in this section:

- Cash contributions (tithes or donations)
- Mileage contributions (driving to and from volunteer work)
- Noncash donations (clothing, furniture, etc.)
- Any charitable contribution carryovers

Sí

No

BACK

[Restart/Exit Deductions Guide](#)

CONTINUE

¿Tuvo un animal de servicio o gastos médicos y dentales que pago de su bolsillo?

Indique "Sí" o "No" y luego hará clic en "CONTINUAR".

DEDUCTIONS GUIDE

### Gastos Médicos

¿Le gustaría explorar posibles créditos y deducciones relacionados con gastos médicos?

Covered in this section:

- Gastos Médicos y Dentales
- MSAs
- HSAs
- Health insurance for self-employed

Sí

No

BACK

[Restart/Exit Deductions Guide](#)

CONTINUE

¿Pagó una colegiatura, libros, cuotas, y/o útiles escolares para el colegio/universidad o alguna capacitación profesional? En la siguiente sección, revise créditos y deducciones específicamente para estudiantes universitarios.

### Tenga en cuenta:

- Haga clic en el icono del signo de interrogación antes de seleccionar "Sí" para obtener más información.

Haga clic en "Sí" y luego en "CONTINUAR".

DEDUCTIONS GUIDE

### Gastos Educativos

¿Le gustaría explorar posibles créditos y deducciones relacionadas con gastos educativos?

Covered in this section:

- Student loan interest
- Qualified education expenses (such as tuition)

Sí

No

BACK

[Restart/Exit Deductions Guide](#)

CONTINUE

## Guía para declarar sus impuestos por su propia cuenta de MyFreeTaxes.org/es

Si pagó algún interés de préstamo estudiantil en el 2023, haga clic en “**Sí**” que pagó los gastos de educación calificados.

**Tenga en cuenta:**

- Por lo general, debe recibir el Formulario 1098-E que informa cualquier interés de préstamo estudiantil que pagó. La cantidad a la que tiene derecho a deducir suele ser la cantidad en la casilla 1.

Haga clic en “**CONTINUAR**”. En la siguiente página, ingresará el interés total pagado en préstamos estudiantiles calificados.

DEDUCTIONS GUIDE

### Interés del Préstamos Estudiantil

Form 1098-E Box 1

¿Pagó algún interés de préstamos estudiantil en 2023? 

- Sí 
- No

BACK

[Restart/Exit Deductions Guide](#)

CONTINUE

Haga clic en “**Sí**” que pagó los gastos de educación calificados. Haga clic en “**CONTINUAR**”.


**Tenga en cuenta:**

- Generalmente, puede deducir los gastos de educación calificados que pagó para usted, su cónyuge o cualquier dependiente que reclame en su declaración.
- Debió haber recibido el Formulario 1098-T de su escuela que indica la matrícula y las tarifas que califican. Si no recibió un 1098-T, comuníquese con su institución educativa.

DEDUCTIONS GUIDE

### Qualified Education Expenses

Form 1098-T

¿Pagó gastos a una institución educativa calificada en 2023? 

NOTE:

- This deduction applies to expenses paid to schools that are eligible to participate in a student aid program administered by the Department of Education (which covers virtually all postsecondary institutions).

- Sí 
- No

BACK

[Restart/Exit Deductions Guide](#)


CONTINUE


Elija el estudiante para el que desea explorar los créditos educativos y luego haga clic en “**CONTINUAR**”.

Guía educativa

### Seleccione un estudiante

Por favor seleccione el estudiante para el que desea explorar los créditos educativos

- Mindy Doe XXX-XX-XXXX 
- Jane Doe XXX-XX-XXXX

 ¿No ves a quién estás buscando? Agregue un dependiente o cónyuge aquí

CANCELAR

CONTINUAR

## Guía para declarar sus impuestos por su propia cuenta de MyFreeTaxes.org/es

Responda las preguntas sobre su formulario 1098-T.

**Tenga en cuenta:**

- Si no tiene el formulario, puede solicitarlo a su colegio/universidad.

Haga clic en **“CONTINUAR”**.

Guía educativa

### Formulario 1098-T

¿Tiene una forma 1098T?

¿Recibió el estudiante el Formulario 1098-T de la institución educativa para el 2023?

- Sí  
 No



¿Recibió el estudiante el Formulario 1098-T de la institución para 2022 con la casilla 2 completada y la casilla 7 marcada?

- Sí  
 No



CANCELAR

CONTINUAR

Ingrese la información de su escuela del 1098-T.  
Haga clic en **“CONTINUAR”**.

### Agregar una Institución

Nombre de la Institución \*

País \*

Address (Number and Street) \*

Código Postal

Ciudad, Pueblo, u Oficina de Correos \*

Estado \*

Número de identificación del empleador (EIN \*)

CANCELAR

CONTINUAR



## Guía para declarar sus impuestos por su propia cuenta de MyFreeTaxes.org/es

Ingrese cualquier matrícula pagada, becas y otros gastos calificados. Haga clic en "CONTINUAR".

GUÍA EDUCATIVA

### Información del formulario 1098-T – Anywhere College

Si pagó gastos de educación superior en 2023, ingrese las cantidades en los campos correspondientes para determinar la cantidad elegible para un crédito tributario por educación.

Matrícula pagada

\$0.00

Subsidios

\$0.00

Otros gastos calificados

\$0.00

CANCELAR

CONTINUAR

Haga clic en "CONTINUAR".

GUÍA EDUCATIVA

### Instituciones para estudiantes

+ Agregar otra institución

Anywhere College

Gastos calificados \$15,000.00

CONTINUAR

## Guía para declarar sus impuestos por su propia cuenta de MyFreeTaxes.org/es

Confirme que es elegible para el **Crédito Tributario de la Oportunidad Americana (AOTC)** respondiendo las cuatro preguntas de elegibilidad.

### Tenga en cuenta:

- Hay dos créditos disponibles para las personas que califican para reclamar un crédito o deducción por gastos educativos calificados pagados durante el año fiscal: **el Crédito Tributario de Oportunidad Estadounidense (AOTC, por sus siglas en inglés)** y **el Crédito de Aprendizaje por Vida (LLC, por sus siglas en inglés)**. Puede reclamar solo uno en su declaración de impuestos por cada estudiante.
- El AOTC:
  - Crédito máximo de \$2,500 por cada estudiante elegible
  - 40% reembolsable / 60% no reembolsable
  - Límites de ingresos brutos ajustados modificados: \$180,000 casados que presentan una declaración conjunta / \$90,000 solteros
  - Disponible solo por 4 años; solo disponible si los primeros cuatro años de educación postsecundaria no se completaron antes del año fiscal actual
  - El estudiante debe estar cursando un título de pregrado y estar matriculado al menos a medio tiempo.
  - Sin condenas por delitos graves relacionados con drogas

Haga clic en **“CONTINUAR”**.

Guía educativa

### Elegibilidad para el crédito fiscal de oportunidad estadounidense

Responda las siguientes preguntas para determinar su elegibilidad para el Crédito Tributario de Oportunidad Estadounidense (American Opportunity).

¿Se ha reclamado ya el crédito fiscal American Opportunity o el crédito anterior HOPE en cuatro declaraciones de impuestos anteriores?

- Sí  
 No



¿Estuvo el estudiante matriculado durante al menos la mitad de un período académico que comenzó en el 2023?

- Sí  
 No



¿Completó el estudiante los primeros cuatro años de educación superior antes del 2023?

- Sí  
 No



¿Tuvo el estudiante una condena por delito grave de drogas antes de finales de 2023?

- Sí  
 No



CANCELAR

CONTINUAR

## Guía para declarar sus impuestos por su propia cuenta de MyFreeTaxes.org/es

Si califica para el AOTC, haga clic en **"CONTINUAR"**. Si cree que esto es incorrecto y cree que debería recibir la LLC, haga clic en **"Crédito de aprendizaje de por vida"** y luego haga clic en **"CONTINUAR"**.

**Tenga en cuenta:**

- El LLC:
  - Crédito máximo de \$2,000 por devolución
  - Crédito no reembolsable (reduce los impuestos adeudados; no aumenta el reembolso)
  - Límites de ingresos brutos ajustados modificados: \$180,000 casados que presentan una declaración conjunta / \$90,000 solteros
  - Disponible para todos los años de educación postsecundaria por un número ilimitado de años
  - No es necesario que el estudiante esté cursando un título; no es necesario estar matriculado a medio tiempo

Guía educativa

### Le recomendamos que reclame el Crédito fiscal de oportunidad estadounidense

Hemos calculado cada opción para la que es elegible para reducir mejor sus impuestos adeudados o maximizar su reembolso. Si no desea reclamar el AOTC, puede hacer otra selección a continuación.

<p><b>Sin crédito o deducción</b></p> <p>No reclame un crédito o una deducción</p> <p><b>\$0</b></p>	<p><b>Crédito de aprendizaje de por vida</b></p> <p>Reclame el Crédito de aprendizaje de por vida.</p> <p>Disminuir la cantidad que debo/Aumentar mi reembolso en</p> <p><b>\$0.00</b></p>
<p>(Recommended) <b>Crédito fiscal de oportunidad estadounidense</b> ✓</p> <p>Reclama el AOTC</p> <p>Disminuir la cantidad que debo/Aumentar mi reembolso en</p> <p><b>\$1000.00</b></p>	
<p>CANCELAR</p>	<p>CONTINUAR</p>



Haga clic en **"CONTINUAR"**.

Guía educativa

### Resumen de créditos educativos

+ Agregar otro estudiante

Jane Doe

Selected: Crédito fiscal de oportunidad estadounidense

CANCELAR



CONTINUAR

## Guía para declarar sus impuestos por su propia cuenta de MyFreeTaxes.org/es

En las siguientes secciones, las deducciones se cubrirán bajo las siguientes categorías:

- Gastos Vehiculares y de Propiedad Personal (ej. tarifas de registro de su carro)
- Gastos relacionados con el trabajo
- Múltiples Pagos de Impuestos (ej. si pagó por una extensión de impuestos)
- Inversiones de jubilación (ej. crédito de contribución de ahorros para la jubilación conocido como el Saver's Credit en inglés)
- Accidentes y robos
- Crédito para ancianos o para personas discapacitadas
- Alimentos Pagados
- Otros Gastos Deducibles
- Multa por retiro temprano
- Otras Deducciones misceláneas

En cada una de estas secciones, indicará **"Sí"** o **"No"** y luego hará clic en **"CONTINUAR"**.

**Tenga en cuenta:**

- Haga clic en el icono del signo de interrogación en cualquiera de estas páginas si necesita información adicional.

DEDUCTIONS GUIDE

### Gastos Vehiculares y de Propiedad Personal

Would you like to explore possible credits and deductions related to cars and other personal property expenses?

Covered in this section:

- Car registration fees
- Property taxes on personal property (motor homes, boats, etc.)
- Hybrid cars

Sí

No

BACK

[Restart/Exit Deductions Guide](#)

CONTINUE

DEDUCTIONS GUIDE

### Gastos relacionados con el trabajo

¿Le gustaría explorar los posibles créditos y deducciones para gastos relaciones con el trabajo?

Covered in this section:

- Educator expenses
- Moving expenses
- Traveling expenses
- Other job-related expenses

Sí

No

BACK

[Restart/Exit Deductions Guide](#)

CONTINUE

DEDUCTIONS GUIDE

### Inversiones de Jubilación

¿Le gustaría explorar posibles créditos y deducciones relacionados con inversiones para el retiro?

Covered in this section:

- IRA deductions
- Ahorro para el Retiro Contribución Crédito
- Investment interest expense deduction
- SEP, SIMPLE, Contribuciones Plan Cualificado

Sí

No

BACK

[Restart/Exit Deductions Guide](#)

CONTINUE

## Guía para declarar sus impuestos por su propia cuenta de MyFreeTaxes.org/es

Haga clic en “CONTINUAR”.

### Felicidades

Hemos reunido todas las deducciones posibles que puedes usar para disminuir tu carga tributaria.

[Le gustaría ver cómo algunas de sus deducciones se comparan con los promedios nacionales?](#)

CANCELAR

CONTINUAR

En la siguiente sección, se le preguntará acerca de otros impuestos. Si alguna de estas categorías se aplica a usted, haga clic en “COMENZAR” junto a esa categoría. Al contrario, haga clic en “CONTINUAR”.

#### Tenga en cuenta:

- Haga clic en los iconos de signos de interrogación si necesita información adicional.

### Otros impuestos

Impuestos adicionales sobre planes calificados y otras cuentas ⓘ

Reportado en el Formulario 5329

BEGIN

Impuesto mínimo alternativo ⓘ

Reportado en el Formulario 6251

BEGIN

Impuestos de empleo doméstico ⓘ

Informado en el Anexo H

BEGIN

Impuesto a las ganancias por inversiones netas (individuos, propiedades y fideicomisos)

Reportado en el Formulario 8960

BEGIN

Recapture of Investment Credit

Reported on Form 4255

BEGIN

Elección de los padres para informar el interés y los dividendos del niño ⓘ

Reportado en el Formulario 8814

BEGIN

Recapture of Federal Mortgage Subsidy

Reported on Form 8828

BEGIN

Reembolso del crédito para compradores de vivienda por primera vez ⓘ

Reportado en el Formulario 5405

BEGIN

Impuesto sobre el trabajo por cuenta propia

Informado en el horario SE

BEGIN

Formulario 4137 Seguro Social y Medicare Impuestos sobre Ingreso de Propinas NO Declarada ⓘ

Reportado en el Formulario 4137

BEGIN

Impuesto para ciertos niños que tienen ingresos no derivados del trabajo ⓘ

Reportado en el Formulario 8615

BEGIN

ATRÁS



CONTINUE



## Guía para declarar sus impuestos por su propia cuenta de MyFreeTaxes.org/es

En la siguiente sección, se le preguntará acerca de Pagos y Estimaciones. Si alguna de estas categorías se aplica a usted, haga clic en **“COMENZAR”** junto a esa categoría. Al contrario, haga clic en **“CONTINUAR”**.

**Tenga en cuenta:**

- Haga clic en los iconos de signos de interrogación si necesita información adicional.

### Pagos y Estimaciones

**Cantidad Pagada con su Extensión** ⓘ

Está es la cantidad que pago cuando solicito una extensión de 6 Meses utilizando el Formulario 4868

BEGIN

**Pago de impuestos federales estimados** ⓘ

Pagos de impuestos federales ya realizados por 2023

BEGIN

**Pago de impuestos estimados por el estado** ⓘ

Pagos de impuesto estatales ya realizados par el 2023

BEGIN

**Otras Retenciones Federal** ⓘ

Retenciones federales que aún no ha ingresado

BEGIN

**Otras retenciones de Estado** ⓘ

Retenciones estatales que aún no ha ingresado

BEGIN

**Pago incompleto del impuesto estimado** ⓘ

Determine si debe una multa por pago insuficiente del impuesto estimado y los próximos pasos

BEGIN

**Aplicar su pago en exceso a los Impuestos del Próximo Año** ⓘ

Puede tomar el efectivo o transferirlo a su declaración de impuesto Del proximo ano. Depend de usted.

BEGIN

**Cupones para 2024 pagos de impuestos estimados** ⓘ

Imprima comprobantes para pagos de impuestos estimados

BEGIN

**IRC 1341 Monto de reembolso** ⓘ

Crédito tributario relacionado a reclamo de derecho

BEGIN

BACK



CONTINUE

## Guía para declarar sus impuestos por su propia cuenta de MyFreeTaxes.org/es

En la siguiente sección, se le preguntará acerca de los formularios misceláneos. Si alguna de estas categorías se aplica a usted, haga clic en **“COMENZAR”** junto a esa categoría. Al contrario, haga clic en **“CONTINUAR”**.

### Tenga en cuenta:

- Haga clic en los iconos de signos de interrogación si necesita información adicional.

### Formularios Misceláneos

Asignación de montos de impuestos para individuos en ciertos estados 

Reportado en el Formulario 8958 (Solo para casados que presentan una declaración por separado y algunas parejas de hecho)

COMENZAR

Solicitud de extensión automática de tiempo para presentar 

Solicitado en el Formulario 4868

COMENZAR

Asignación de cónyuge lesionado 

Reportado en el Formulario 8379

COMENZAR

Form 8857

Innocent Spouse

COMENZAR

Solicitud de acuerdo de pago 


Solicitado en el Formulario 9465

COMENZAR

Número PIN de Identificación del IRS 

PIN necesario si el IRS le emitió un aviso CP01A

COMENZAR

Declaración de la persona que solicita el reembolso debido a un contribuyente fallecido 

Reclamado en el Formulario 1310

COMENZAR

Statement of Specified Foreign Financial Assets

Formulario 8938

COMENZAR

Application for Tentative Refund

Form 1045

COMENZAR

Other Miscellaneous Forms

COMENZAR

ATRÁS



CONTINUE

## Guía para declarar sus impuestos por su propia cuenta de MyFreeTaxes.org/es

### Paso 6: Responda la pregunta sobre el plan de seguro de salud bajo la Ley del Cuidado de Salud a Bajo Precio (ACA u "Obamacare").

Para responder a la pregunta de ACA 2023:

- Haga clic en **"No"** si tiene cobertura completa de Medi-Cal o tiene seguro de salud a través de su trabajo.
- Haga clic en **"Sí"**, si pagó el seguro de salud con Covered California.

Haga clic en **"CONTINUAR"**.

#### Affordable Care Act Insurance Plans

Reported on Form 1095-A

¿Usted, su cónyuge o un dependiente tenían seguro bajo la Ley del Cuidado de Salud a Bajo Precio?®  
If so, select Yes – you must report Form 1095-A for the IRS to accept your return. If you did not have an Affordable Care Act insurance plan, select No.

- Sí
- No

ATRÁS

CONTINUAR

### Paso 7: Prepare su declaración de impuestos del estado de California

Si desea presentar una declaración estatal de CA, haga clic en **"GET STARTED" (COMENZAR)**. Si solo desea presentar una declaración federal, haga clic en **"Skip state return" (Omitir la declaración estatal)**.



Nice work on  
your federal  
return!

Congrats! Now you're  
ready to move on to your  
state return.



NEXT UP

Comencemos con su  
declaración de impuesto  
estatal

We'll transfer your information from your federal to your state return automatically, so this should be quick! You'll enter some state-specific information, and we'll help you find all possible tax breaks.

If you qualify for a free federal return, you can file a free state return for the following states:  
Arizona, Arkansas, District of Columbia, Georgia, Idaho, Indiana, Iowa, Kentucky, Massachusetts, Michigan, Minnesota, Mississippi, Missouri, Montana, New York, North Carolina, North Dakota, Oregon, Rhode Island, South Carolina, Vermont, Virginia, West Virginia

Returns for all other states are \$0.00

ATRÁS



Skip state return

GET STARTED

## Guía para declarar sus impuestos por su propia cuenta de MyFreeTaxes.org/es

### Crédito de Inquilinos de CA:

- Haga clic en **“Yes” (Sí)**, si pagó renta en CA durante al menos 6 meses del año.
- No importa si es una pequeña cantidad o a través de un programa público, si pago una renta mensual, elija **“Yes” (Sí)**.

### California Return

¿Ha Cambiado su Nombre desde su declaración del año pasado?

- Yes  
 No

The Renters Credit is automatically calculated if you answer YES below.

¿Califica para el Crédito de Inquilinos?

- Yes  
 No



[Learn More](#)

Impuesto sobre el Uso

\$

If your use tax is zero, did you pay your use tax obligation directly to CDTFA?

- Yes  
 No

Did the Taxpayer have Full year minimum essential health care coverage for all members of the household?

- Yes  
 No

Is your Principal/Physical Residence Address the same as the address on the tax return?

- Yes  
 No

County of Principal Residence

--Select--

CONTINUE

Elija el condado donde vive en el menú desplegable.

Haga clic en **“CONTINUE” (CONTINUAR)**.

### California Return

County of Principal Residence

County of Principal Residence

--Select--  
--Select--  
Outside of California  
Alameda  
Alpine  
Amador  
Butte  
Calaveras  
Colusa  
Contra Costa  
Del Norte  
El Dorado  
Fresno  
Glenn  
Humboldt  
Imperial  
Inyo  
Kern  
Kings  
Lake  
Lassen



## Guía para declarar sus impuestos por su propia cuenta de MyFreeTaxes.org/es

¡Esperé! ¡Aún no ha terminado con su declaración estatal de California!

Haga clic en **“Yes, add more items” (Sí, agregar más cosas)** para ir a la página principal de devolución de California y asegúrese de no perderse ningún crédito fiscal específico del estado de CA para el que sea elegible.



**Congrats!** We've created your standard California return based on your federal information.

Some taxpayers have additional items to include. Do you need to add anything else to your California return?

**Common Credits:**

- Was party to a Registered Domestic Partnership
- Lived or worked in another state(s)
- Filing Status is Head of Household (Need to Complete CA Form 3532)

NO, CONTINUE

YES, ADD MORE ITEMS

Declaración de California: Haga clic en **“EDIT” (EDITAR)** en la sección **“Credits” (Créditos)** para reclamar créditos estatales de CA.

☰ **California Return**

<b>Basic Information</b> Personal info needed for CA return	EDIT
<b>Additions to Income</b> Adjustments for income taxed by CA but not the federal government	BEGIN
<b>Subtractions from Income</b> Adjustments for income taxed by the federal government but not CA	BEGIN
<b>Itemized Deductions</b> State-specific itemized deduction adjustments	BEGIN
<b>Credits</b> State-specific tax credits	EDIT
<b>Additional Taxes</b> Use tax, children with investment income, etc.	BEGIN
<b>Contributions</b> Option to contribute to various CA funds	BEGIN
<b>Payments</b> Confirm all CA withholding tax is entered and other details	BEGIN
<b>Health Care Shared Responsibility Tax (Form 3853)</b> Health Care Shared Responsibility Tax (Form 3853)	EDIT
<b>Miscellaneous Forms</b> Application for extension, underpayment of estimated tax, vouchers for estimated tax payments, etc.	BEGIN

EXIT CALIFORNIA RETURN

## Guía para declarar sus impuestos por su propia cuenta de MyFreeTaxes.org/es

Para reclamar el crédito fiscal para jóvenes de crianza temporal, haga clic en **“BEGIN” (COMENZAR)** en la parte más abajo de la página.

### California Return

#### Credits

*Certain credits are automatically calculated and carried from your Federal return to your California return. Below are additional credits that are available through the state of California. Please review each section and complete the necessary information as it is applicable to your tax situation.*

- Crédito por el Cuidado de Menores BEGIN
- BEGIN
- Otros Creditos BEGIN
- Credito por Inquilinos BEGIN
- Anexo S, Credito por Impuestos Pagados a Otro Estado BEGIN
- BEGIN



BACK

En la parte superior de la página, haga clic en **“BEGIN” (COMENZAR)** para ir a la página principal de crédito fiscal por crianza temporal.

### California Return

#### CA Earned Income Credit & Foster Youth Tax Credit (Form 3514)

Has IRS previously disallowed your Federal EIC?

- Yes  
 No

Has CA previously disallowed your CA EIC?

- Yes  
 No

BEGIN



BEGIN

BEGIN

BEGIN

In Home Supportive Services (IHSS) payments, or Medicare Waiver payments that are nontaxable for federal purposes that are NOT included on the CA return

\$

Any Medicaid waiver payments, In Home Supportive Services (IHSS) payments, or IHSS supplementary payments that are nontaxable for federal purposes that are included on the CA return.

\$

Prison Inmate Wages and/or Pension from nonqualified plan

\$

Youth Child Tax Credit - Adjust Calculated Net Loss

\$

BACK

CONTINUE


## Guía para declarar sus impuestos por su propia cuenta de MyFreeTaxes.org/es

<p>Haga clic en <b>“Sí”</b>, que es elegible para el crédito fiscal para jóvenes de crianza.</p> <p>Haga clic en <b>“Sí”</b> para dar su consentimiento para que el personal verifique que usted es elegible para el Crédito fiscal para jóvenes de crianza.</p>	<h3>California Return</h3> <h4>CA Foster Youth Tax Credit</h4> <div style="border: 1px solid #ccc; padding: 5px; margin-bottom: 10px;"> <p><b>Foster Youth Tax Credit Eligibility</b></p> <p>A qualified taxpayer that is at least 18 years old and younger than 26 years old as of the last day of the taxable year and is one who was in foster care while 13 years of age or older in an AFDC-FC placement, as described in Section 11402 of the Welfare and Institutions Code (AFDC-FC placements include an approved home a relative, a nonrelative extended family member, a licensed family home of a nonrelative, a licensed group home or short-term residential therapeutic placement, the home of a nonrelated legal guardian, a transitional housing placement for minors or a transitional housing placement for nonminor dependents, an out of state group home, a supervised independent living placement), including a tribally approved home, as defined in subdivision (r) of Section 224.1 of the Welfare and Institutions Code, or Approved Relative Caregiver Funding Program eligible placement, as described in Article 6 (commencing with Section 11450) of Chapter 2 of Part 3 of Division 9 of the Welfare and Institutions Code, by a Title IV-E agency, pursuant to a voluntary placement agreement or a juvenile court order.</p> </div> <p>Is the Taxpayer eligible for the Foster Youth Tax Credit?</p> <p><input checked="" type="radio"/> Yes </p> <p><input type="radio"/> No</p> <p>Taxpayer - Do you give consent and authorize the California Department of Social Services to share limited information about you with the California Franchise Tax Board for purposes of verifying your eligibility for the FYTC?</p> <p><input checked="" type="radio"/> Yes </p> <p><input type="radio"/> No</p>
<p><b>Si su nombre cambió</b> desde que estuvo en crianza temporal, escriba su nombre, inicial del segundo nombre y apellido mientras estaba en crianza temporal. Esto es para que pueda ser verificado correctamente.</p> <p><b>De lo contrario</b>, déjelo en blanco.</p>	<div style="border: 1px solid #ccc; padding: 5px; margin-bottom: 10px;"> <p>If the Taxpayer's name was different while in foster care than name on tax return (FTB relies on the information entered on the tax return to verify taxpayer eligibility for the credit), enter that information below:</p> </div> <p>Taxpayer's First Name while in foster care if different than what is on the tax return</p> <input type="text"/> <p>Taxpayer's Middle Initial while in foster care if different than what is on the tax return</p> <input type="text"/> <p>Taxpayer's Last Name while in foster care if different than what is on the tax return</p> <input type="text"/>
<p>Si tiene prueba de cuidado de crianza (carta de verificación o carta de tutela de la corte), haga clic en <b>“BEGIN” (COMENZAR)</b>.</p> <p>En la página siguiente, cargue la carta en PDF y haga clic en <b>“DONE” (HECHO)</b>. Luego haga clic en <b>“CONTINUE”</b> en la página siguiente.</p> <p><b>Tenga en cuenta:</b></p> <ul style="list-style-type: none"> <li>• Guarde la información de contacto del Departamento de Servicios Sociales de CA en caso de que la necesite más adelante.</li> </ul>	<p>Taxpayer's Last Name while in foster care if different than what is on the tax return</p> <input type="text"/> <div style="text-align: right; margin-top: 10px;"> <input type="button" value="BEGIN"/> </div> <div style="border: 1px solid #ccc; padding: 5px; margin-top: 10px;"> <p>If consent and/or the proof you submit does not result in satisfactory proof of your eligibility, you may be contacted to provide additional proof, which may delay a decision on your eligibility.</p> <p>To request information needed to verify your status as a foster youth at or after age 13, contact:</p> <ul style="list-style-type: none"> <li>• California Department of Social Services (CDSS)</li> <li>• Telephone: 916.651.8848</li> <li>• Email: <a href="mailto:piar@dss.ca.gov">piar@dss.ca.gov</a></li> <li>• Mail: 744 P Street, Sacramento, CA 95814</li> <li>• Out-of-State Inquiries: <a href="mailto:cdss.osi@dss.ca.gov">cdss.osi@dss.ca.gov</a></li> </ul> <p>A decision on your eligibility for the FYTC may be delayed or denied if your eligibility is not confirmed by CDSS or you do not provide satisfactory proof of your eligibility to the FTB. For that reason, we recommend that you check the applicable box to provide your consent and/or attach proof of your status as a foster youth at or after age 13 to your tax return.</p> </div>

Guía para declarar sus impuestos por su propia cuenta de MyFreeTaxes.org/es

**California Return**

Please add a(n) CA 3514 Foster Youth Credit Proof of Status PDF Attachment

  
 Drag and Drop PDF here, to upload a(n) CA 3514 Foster Youth Credit Proof of Status PDF Attachment

**←**

**DONE** ←

If consent and/or the proof you submit does not result in satisfactory proof of your eligibility, you may be contacted to provide additional proof, which may delay a decision on your eligibility.

To request information needed to verify your status as a foster youth at or after age 13, contact:

- California Department of Social Services (CDSS)
- Telephone: 916.651.8848
- Email: piar@dss.ca.gov
- Mail: 744 P Street, Sacramento, CA 95814
- Out-of-State Inquiries: cdss.osi@dss.ca.gov

A decision on your eligibility for the FYTC may be delayed or denied if your eligibility is not confirmed by CDSS or you do not provide satisfactory proof of your eligibility to the FTB. For that reason, we recommend that you check the applicable box to provide your consent and/or attach proof of your status as a foster youth at or after age 13 to your tax return.

BACK
**CONTINUE**

Haga clic en **"NO"** o **"YES" (SÍ)** en "Has the IRS previously disallowed your Federal EIC?". *Traducción: "¿El IRS ha rechazado previamente su EIC federal?"*

Haga clic en **"NO"** o **"YES" (SÍ)** en respuesta a "Has CA previously disallowed your CA EIC?". *Traducción: "¿CA ha rechazado previamente su EIC de CA?"*

Deje el resto de las preguntas en blanco a menos que se apliquen a usted.

Haga clic en **"CONTINUE"**.

Cuando sea redirigido a la página **"Credits" (Créditos)**, haga clic en **"BACK" (Atrás)** si ha terminado de verificar los créditos estatales de CA. De lo contrario, haga clic en **"Edit" (Editar)** o **"Begin" (Comenzar)** junto a las otras categorías en **"Créditos"**.

**Has IRS previously disallowed your Federal EIC?**

Yes

No ←

**Has CA previously disallowed your CA EIC?**

Yes

No ←



## Guía para declarar sus impuestos por su propia cuenta de MyFreeTaxes.org/es

Asegúrese de ingresar cualquier información adicional que pueda aplicarse a sus circunstancias personales en su declaración estatal.

Una vez que haya terminado, con las secciones anteriores, haga clic en **“EXIT CALIFORNIA RETURN”**.

### California Return

#### Basic Information

Personal info needed for CA return

EDIT

#### Additions to Income

Adjustments for income taxed by CA but not the federal government

BEGIN

#### Subtractions from Income

Adjustments for income taxed by the federal government but not CA

BEGIN

#### Itemized Deductions

State-specific itemized deduction adjustments

BEGIN

#### Credits

State-specific tax credits

EDIT

#### Additional Taxes

Use tax, children with investment income, etc.

EDIT

#### Contributions

Option to contribute to various CA funds

BEGIN

#### Payments

Confirm all CA withholding tax is entered and other details

BEGIN

#### Health Care Shared Responsibility Tax (Form 3853)

Health Care Shared Responsibility Tax (Form 3853)

EDIT

#### Miscellaneous Forms

Application for extension, underpayment of estimated tax, vouchers for estimated tax payments, etc.

BEGIN



EXIT CALIFORNIA RETURN

Haga clic en **“CONTINUAR”**.

### Declaración Estatal



Si necesitas cambiar su estatus de estado de residencia, solo borre la declaración actual y comience de nuevo. Formularios estatales son diferentes dependiendo del tipo de residencia usted seleccione.



Añadir otra declaración estatal

California

Resident

...



CONTINUAR

## Guía para declarar sus impuestos por su propia cuenta de MyFreeTaxes.org/es

Asegúrese de verificar que todos los créditos para los que era elegible se reflejen en el resumen (ej. el Crédito Tributario por Ingreso del Trabajo (EITC), el Crédito Tributario por Hijos (CTC), los créditos tributarios para estudiantes universitarios, el Crédito tributario por Ingreso del Trabajo de California (CalEITC), el Crédito Tributario por Hijos Menores (YCTC), el Crédito de Inquilino No Reembolsable, etc.)

**Tenga en cuenta:**

- Revise sus ingresos totales, créditos fiscales y montos de reembolso haciendo clic en **“View return”** (Ver declaración)

Si todo se ve bien, haga clic en **“CONTINUAR”**.

2023 | AMERICAN PLEDGE Ayuda y Soporte

### Resumen de cálculo

Ingresos total	\$500.00
El ingreso bruto ajustado	-\$2,000.00
Impuestos y Créditos	\$0.00
Impuestos Total	\$0.00
Pagos	\$1,000.00
Federal Refund	\$1,000.00
California Reembolso	\$0.00

Presente su declaración de impuestos. Haga clic en **“Sí, he terminado con mis declaraciones y estoy listo para presentarlas”**.

**Tenga en cuenta:**

- Asegúrese de tener su ingreso bruto ajustado (AGI) de la declaración de impuestos del año anterior, lo que le permite presentar su declaración electrónicamente.
- Si no conoce su AGI, sume cuánto dinero ganó el año pasado.

### ¿Listo para presentar?

Si ha terminado con todas las devoluciones que necesita presentar, podemos conseguir algunos detalles finales y terminar! ¿Estás listo para continuar?

¿Estás listo para seguir adelante?

Sí, he terminado con mis declaraciones y estoy listo para presentarlas
  No, Yo no estoy listo

Cuando su declaración federal y/o estatal ha sido procesada, **se enviará una notificación automática a la dirección de correo electrónico** asociada a su cuenta, y también al buzón dentro de su cuenta de TaxSlayer, ubicado en el menú de navegación en el lado izquierdo de la pantalla. **Si no recibió la notificación por correo electrónico**, por favor asegúrese de agregar TaxSlayer a su lista de contactos seguros para que nuestros

### We've received your tax return.

You'll receive an e-mail from us within 12-24 hours notifying you of your return status once it has been reviewed by the IRS.

Please note: If you filed any state returns, they will not be sent to state taxing authorities until your federal return has been accepted. You will receive an email from us once your state processes your return notifying you of your return status.

Thank you for choosing TaxSlayer!

## Guía para declarar sus impuestos por su propia cuenta de MyFreeTaxes.org/es

mensajes no se envíen a su carpeta de correo NO DESEADO o SPAM.

### Revise el estado de su declaración de impuestos

Ingrese a su cuenta desde la página de inicio de TaxSlayer y acceda a su declaración federal y/o estatal directamente desde la pantalla "**Mi cuenta**". Si el estado dice "**Pendiente**", significa que su devolución fue recibida pero aún NO ha sido aceptada. Si el estado dice "**Aceptado**", eso significa que su devolución ha sido recibida Y aceptada.

### ¡Bienvenido! Aquí hay un resumen de dónde nos encontramos:

#### Presentaciones anteriores

Devolución	Detalles	Estado
Federal	●	ACEPTADO
California	●	PENDIENTE

REGRESAR

CONTINUAR

Derechos de Autor TaxSlayer 2023 | [Política de Privacidad](#)

## Guía para declarar sus impuestos por su propia cuenta de MyFreeTaxes.org/es

### Imprima su declaración

Una vez que su declaración federal y/o estatal haya sido aceptada, podrá ingresar a su cuenta desde **la página de inicio de TaxSlayer** y acceder a su declaración federal y/o estatal aceptada directamente desde la pantalla **"Mi cuenta"**. Haga clic en **"Access My Return"**.

**Tenga en cuenta:**

- Guarde una copia de su declaración, y sus documentos y recibos de impuestos en una computadora protegida con contraseña, o imprima una copia y guarde su declaración de impuestos en un gabinete cerrado con llave junto con sus documentos de impuestos.

MY ACCOUNT 2023 Tax Return

**Welcome back!** Your 2023 tax return has been e-filed.

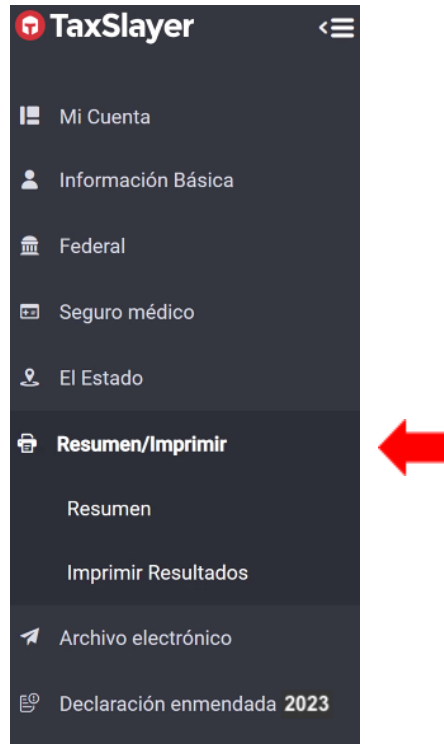
ACCESS MY RETURN

RETURN	STATUS	REFUND AMOUNT
Federal	Sent ⓘ	\$XX.XX
California	Sent ⓘ	\$XXX.XX

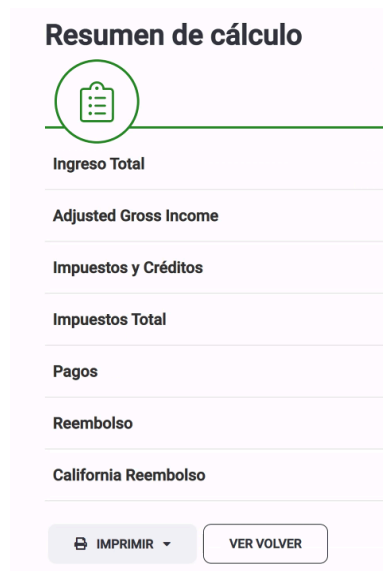
A red arrow points to the 'ACCESS MY RETURN' button.

## Guía para declarar sus impuestos por su propia cuenta de MyFreeTaxes.org/es


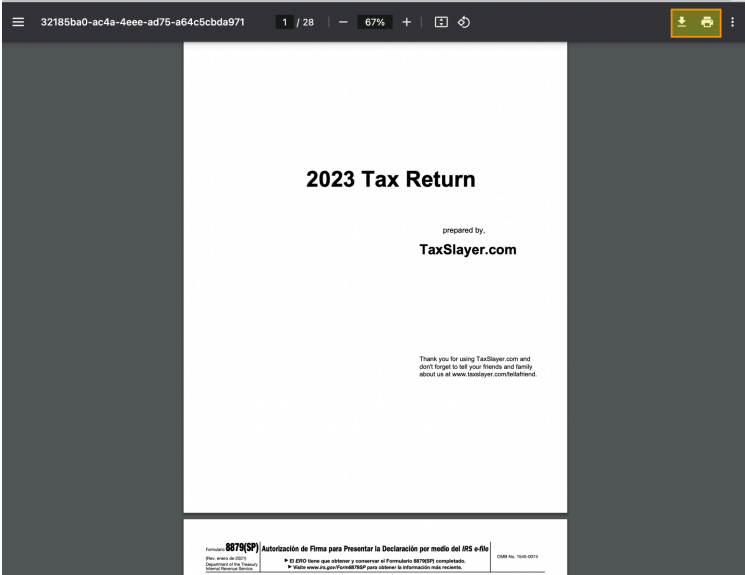
Haga clic en la barra de herramientas de la izquierda y luego haga clic en **“Resumen/Imprimir”**. Cuando vea el resumen, desplácese hacia abajo y haga clic en **“Imprimir Resultados”**.



Elija **“Imprimir”**. Luego haga clic en **“Print all”** (Imprimir todo).



## Guía para declarar sus impuestos por su propia cuenta de MyFreeTaxes.org/es

	 <p>IMPRIMIR    VER VOLVER</p> <ul style="list-style-type: none"><li>Print all</li><li>Print Federal</li><li>Print State - CA</li></ul>
<p>Puede guardar su declaración en su computadora o teléfono como un documento PDF o imprimirla.</p>	 <p>32185ba0-ac4a-4eee-ad75-a64c5cbda971    1 / 28    67%    [Icons]</p> <p><b>2023 Tax Return</b></p> <p>prepared by: <b>TaxSlayer.com</b></p> <p>Thank you for using TaxSlayer.com and don't forget to tell your friends and family about us at <a href="http://www.taxslayer.com/telafriend">www.taxslayer.com/telafriend</a>.</p> <p>0079(SF) Autorización de Firma para Presentar la Declaración por medio del IRS e-file For more information, visit <a href="http://www.irs.gov/efile">www.irs.gov/efile</a> © 2023 TaxSlayer.com. All rights reserved. * Data from the IRS is used to generate this document. For more information, visit <a href="http://www.irs.gov/efile">www.irs.gov/efile</a>.</p>

## Guía para declarar sus impuestos por su propia cuenta de MyFreeTaxes.org/es

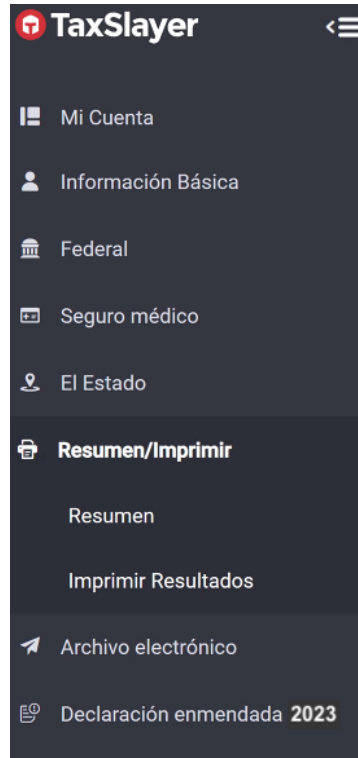
### Cómo presentar una enmienda a su declaración de impuesto con TaxSlayer:

¿Ya presentó su declaración de impuestos, pero necesita hacer una enmienda? Es posible que haya omitido un documento, haya elegido un estado de presentación incorrecto, no haya reclamado a un dependiente, o haya omitido un crédito o una deducción. Si es así, siga las instrucciones aquí para corregir su declaración de impuestos. *Por favor, tenga en cuenta que TaxSlayer solo permite presentar y modificar declaraciones del año en curso, no para años anteriores.*

Para comenzar a enmendar su declaración, seleccione **"Archivo electrónico"** en el menú de navegación principal. Luego, seleccione **"Declaración modificada 2023"** que aparece debajo en el menú de navegación.

Marque la casilla que dice: **"I understand the purchase of an amended return is nonrefundable"**. Traducción: *"Entiendo que la compra de una declaración enmendada no es reembolsable"*.

Haga clic en **"GET STARTED"**.



2022 | AMERICAN PLEDGE

Ayuda y Soporte

### Let's start your amended return

I understand the purchase of an amended return is nonrefundable.

ATRÁS

GET STARTED

Una vez que haya completado su declaración enmendada, seleccione **"CONTINUE"** en la parte inferior del menú de declaración enmendada para elegir cómo desea presentarla. Si elige presentarla electrónicamente, complete el proceso para presentar su declaración enmendada de la misma manera que su declaración federal.

## Guía para declarar sus impuestos por su propia cuenta de MyFreeTaxes.org/es

---

### ¿Necesita verificar el estado de su reembolso?

#### Estado de reembolso federal:

Para verificar el estado de su reembolso federal, visite el sitio web del IRS haciendo clic en el siguiente enlace: "[¿Dónde está mi reembolso?](#)". También puede revisar el estado de su reembolso federal por teléfono llamando a la línea directa de reembolsos del IRS al 1-800-829-1954.

#### Estado de reembolso del estado de CA:

Para verificar el estado de su reembolso del estado de California, visite el sitio web de la Junta de Impuestos de Franquicias (FTB, por sus siglas en inglés) haciendo clic [aquí](#). También puede llamar a la línea de atención al cliente de FTB al 800-852-571 de lunes a viernes de 8 a.m. a 5 p.m.

### ¿Necesita un plan de pago?

Si tiene un pago de impuestos grande y no puede pagarlo todo de una vez, puede solicitar un plan de pago. Primero, debe ver si califica, luego debe presentar la solicitud directamente con el IRS o el FTB.

- Para solicitar un plan de pago con el IRS (impuestos federales) haga clic [aquí](#).
- Para solicitar un plan de pago con el Franchise Tax Board (California), haga clic [aquí](#).

### ¿Necesita ponerse en contacto con el servicio de atención al cliente?

¿Está teniendo problemas técnicos? Póngase en contacto con el servicio de atención al cliente a través de cualquiera de los siguientes métodos:

- Sitio web: <https://myfreetaxes.com/es/soporte>
- Línea de ayuda: 866-698-9435  
Disponible de 7am-3pm PT diariamente, comenzando el 6 de febrero al 18 de abril, y de 7am-3 pm PT diariamente del 19 de abril al 31 de octubre.
- Correo electrónico: [info@myfreetaxes.com](mailto:info@myfreetaxes.com)